



**Tapa valla 2026. aasta eelarve projekti  
SELETUSKIRI**

Tapa 2025

## SISUKORD

1. Ülevaade Tapa valla 2026.aasta eelarve projektist .....	3
1.1. Eelarve koostamise protsess ning seosed kavade ja strateegiatega .....	3
1.2. Eelarve ülesehitus .....	3
1.3. Koondeelarve.....	4
1.4. Eelarve põhitegevuse tulem.....	5
2. Põhitegevuse tulud.....	5
2.1. Põhitegevuse tulude võrdlustabel .....	5
Maksutulud .....	6
Kaupade ja teenuste müük.....	7
Saadavad toetused.....	9
Muud tegevustulud .....	9
3. Põhitegevuse kulud .....	10
3.1. Põhitegevuse kulude majanduslik sisu tegevusvaldkondade lõikes .....	10
Üldised valitsussektori teenused.....	11
Avalik kord ja julgeolek .....	11
Majandus .....	12
Keskkonnakaitse.....	12
Elamu- ja kommunaalmajandus .....	12
Tervishoid.....	14
Vaba aeg, kultuur, religioon .....	14
Haridus .....	15
Sotsiaalne kaitse .....	18
4. Investeeringustegevus.....	18
5. Finantseerimistegevus.....	19
6. Likviidsete varade muutus .....	20
7. Selgitused eelarve eelnõus ja eelarvestrateegias esinevate andmete oluliste erinevuste koht..	20
8. 2025.aasta kinnitamata eelarve täitmise mõju 2026.aasta eelarve projekti .....	21

## 1. Ülevaade Tapa valla 2026.aasta eelarve projektist

### 1.1. Eelarve koostamise protsess ning seosed kavade ja strateegiatega

Tapa vallaeelarve koostatakse kohaliku omavalitsuse üksuse finantsjuhtimise seaduses sätestatud korras, arvestades [Tapa valla arengukava aastateks 2023-2035 ja eelarvestrateegiat aastateks 2025-2029](#). Vallaeelarve koostamisel on lähtutud Tapa valla tasakaalustatud arengu huvidest ja reaalistest võimalustest.

Tapa Vallavalitsuse 2026. aasta eelarve koostamise protsessi aluseks on võetud Tapa [Vallavolikogu määrus nr 55 „Tapa valla finantsjuhtimise kord“](#). Koostamisel on lähtutud Tapa valla arengukava ja eelarvestrateegia põhimõtetest ja Tapa Vallavolikogu ja Tapa Vallavalitsuse poolt välja antud õigusaktidest. Arvestatud on Vabariigi Valitsuse poolt kinnitatud kriteeriumidega: tulumaksu kinnipidamise määr 2026. aastal on 22 protsenti, maksuvaba tulu on 700 eurot, töötuskindlustuse määrad on tööandjale 0,8 protsenti ja töötajale 1,6 protsenti, palga alammäär on 946 eurot kuus ja õpetajate palga alammäär on 1970 eurot kuus. Sotsiaalmaksu minimaalse kohustuse aluseks olev kuumäär on 886 eurot.

### 1.2. Eelarve ülesehitus

Tekkepõhises eelarves kajastatakse tehingud vastavalt nende toimumisele, sõltumata sellest, millal nende eest raha laekub või välja makstakse. Eelarve seletuskirjas antakse ülevaade peamiste tegevusvaldkondade eelarvetest põhitegevuse tulude, põhitegevuse kulude, investeerimistegevuse, finantseerimistegevuse ja eelarve tulemi lõikes.

Eelarve liigendatakse tegevusvaldkondadeks ja tegevusaladeks lähtudes kohaliku omavalitsuse üksuse finantsjuhtimise seaduse juhendile. Hallatavad asutused ja ametiasutuse struktuuriüksused jaotatakse tegevusalade kaupa vastavalt tegevusvaldkonnale.

Tulenevalt seadusest on erinevatele tegevustele seatud eesmärgid täitmise mõõtmiseks ning seletuskirjas esitletakse eelnenud aasta tegelikud, jooksva aasta oodatavad ja eelarveaastaks prognoositavad andmed. Eelarve on koostatud üheks eelarveaastaks ja esitlusvaluutaks on euro.

### 1.3. Koondeelarve

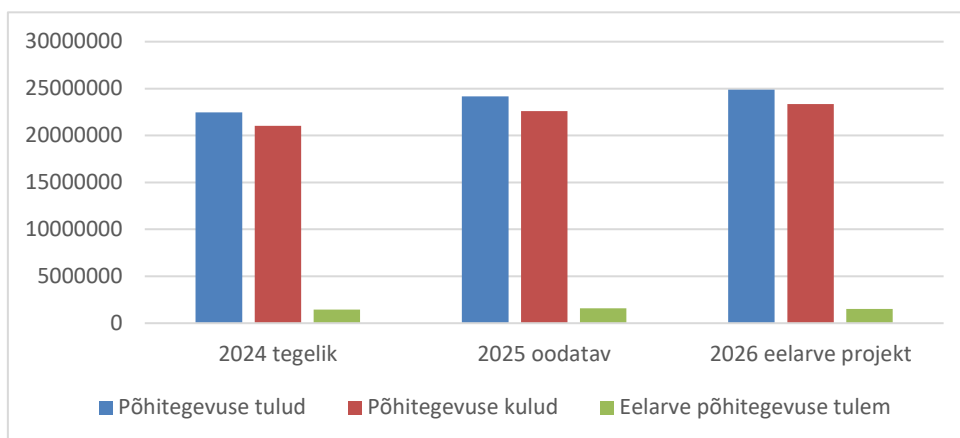
Tabel 1. Eelarve koondtabelis toodud põhitegevuse tulud, - kulud, investeerimistegevus, finantseerimine ja likviidsete varade muutus

	2024 täitmine	2025 oodatav täitmine	2026 eelarve projekt
<b>PÕHITEGEVUSE TULUD</b>	<b>22 479 794</b>	<b>24 171 483</b>	<b>24 895 552</b>
Maksutulud	11 534 195	12 578 688	13 752 413
Tulud kaupade ja teenuste müügist	1 535 652	1 587 767	1 637 250
Saadavad toetused	9 254 084	9 829 582	9 399 889
Muud tegevustulud	155 863	175 446	106 000
<b>PÕHITEGEVUSE KULUD</b>	<b>21 025 176</b>	<b>22 586 837</b>	<b>23 366 544</b>
Antavad toetused	2 126 264	2 882 371	3 227 702
<i>s.h. üldised valitsussektori teenused</i>	<i>44 586</i>	<i>45 675</i>	<i>54 702</i>
<i>avalik kord ja julgeolek</i>	<i>0</i>	<i>2 660</i>	<i>0</i>
<i>majandus</i>	<i>7 118</i>	<i>23 053</i>	<i>30 000</i>
<i>keskkonnakaitse</i>	<i>0</i>	<i>0</i>	<i>0</i>
<i>elamu- ja kommunaalmajandus</i>	<i>37 184</i>	<i>30 383</i>	<i>30 000</i>
<i>tervishoid</i>	<i>4 000</i>	<i>27 078</i>	<i>10 000</i>
<i>vaba aeg, kultuur ja religioon</i>	<i>100 865</i>	<i>62 000</i>	<i>94 000</i>
<i>haridus</i>	<i>20 036</i>	<i>2 500</i>	<i>0</i>
<i>sotsiaalne kaitse</i>	<i>1 912 475</i>	<i>2 689 022</i>	<i>3 009 000</i>
Muud tegevuskulud	18 898 912	19 704 466	20 138 842
<i>s.h. üldised valitsussektori teenused</i>	<i>1 056 088</i>	<i>1 287 584</i>	<i>1 325 822</i>
<i>Avalik kord ja julgeolek</i>	<i>68 097</i>	<i>96 566</i>	<i>69 827</i>
<i>majandus</i>	<i>470 093</i>	<i>502 501</i>	<i>443 910</i>
<i>keskkonnakaitse</i>	<i>377 435</i>	<i>465 650</i>	<i>453 910</i>
<i>elamu- ja kommunaalmajandus</i>	<i>1 002 448</i>	<i>1 279 932</i>	<i>1 672 783</i>
<i>tervishoid</i>	<i>15</i>	<i>165</i>	<i>40 000</i>
<i>vaba aeg, kultuur ja religioon</i>	<i>2 361 999</i>	<i>2 663 160</i>	<i>2 738 794</i>
<i>haridus</i>	<i>11 577 038</i>	<i>12 213 718</i>	<i>12 437 085</i>
<i>sotsiaalne kaitse</i>	<i>1 985 699</i>	<i>1 195 190</i>	<i>956 711</i>
<b>Põhitegevuse tulem</b>	<b>1 454 618</b>	<b>1 584 646</b>	<b>1 529 008</b>
<b>INVESTEERIMISTEGEVUS</b>	<b>-1 823 212</b>	<b>-4 249 506</b>	<b>-3 566 119</b>
Põhivara soetus	-1 490 218	-5 854 846	-5 955 794
Põhivara müük	34 922	200 000	200 000
Saadav sihtfinantseerimine põhivara soetuseks	110 850	1 793 771	2 624 675
Antav sihtfinantseerimine põhivara soetuseks	-40 058	-104 931	-98 000
Tagasilaekuvad laenud	0	0	0
Finantstulud ja -kulud	-438 708	-283 500	-337 000
<b>FINANTSEERIMISTEGEVUS</b>	<b>6 617</b>	<b>2 573 654</b>	<b>1 638 379</b>
Võlakohustuste võtmine	1 084 500	4 000 000	3 300 000
Võlakohustuste täitmine	-1 362 294	-1 426 346	-1 661 621
Nõuete ja kohustuste saldo muutus	284 411	0	0
<b>LIKVIIDSETE VARADE MUUTUS</b>	<b>-361 977</b>	<b>91 206</b>	<b>-398 732</b>

Tapa valla põhitegevuse tulude kogumaht 2026. aastaks on 24 895 552 eurot ning põhitegevuse kulude kogumaht on 23 366 544 eurot. Põhivara planeeritakse soetada 5 955 794 euro ulatuses. Finantseerimiseks võetakse laenu 3,3 miljonit eurot (tabel 1).

## 1.4. Eelarve põhitegevuse tulem

Põhitegevuse tulude kogusumma ja põhitegevuse kulude kogusumma vahet nimetatakse eelarve põhitegevuse tulemiks. 2026 aasta eelarve projektis on seatud eesmärgiks põhitegevuse kulude kokkuhoid ja põhitegevuse tulemi suurendamine.



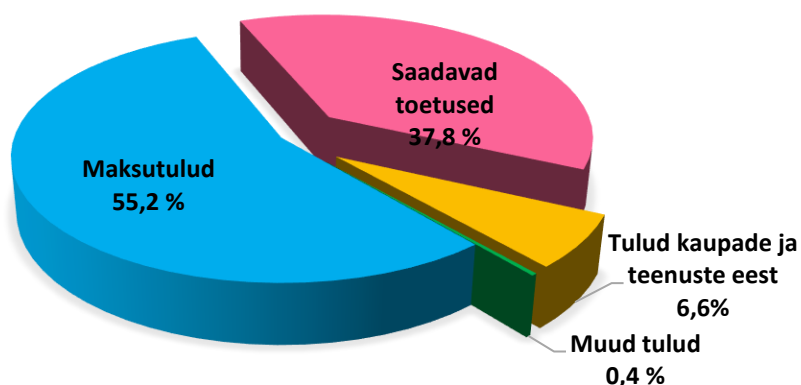
Skeem 1. Eelarve põhitegevuse tulemi kasv 2024-2026

## 2. Põhitegevuse tulud

Vallaeelarve tulu on kogu tulu, mille vallaeelarvesse võtmise kohustus tuleneb riigi ja Tapa valla õigusaktidest. Vallaeelarve tulud on:

- maksutulud;
- tulud kaupade ja teenuste müügist;
- saadavad toetused;
- muud tegevustulud.

Vabariigi Valitsus on 05.03.2026 kinnitanud korraldusega tasandus- ja toetusfondi suurused. Põhitegevuse tuludest 55,2 protsenti moodustavad maksutulud, 37,8 protsenti saadavad toetused, 6,6 protsenti tulud kaupade ja teenuste müügist ja muud tulud, mille suurus jääb alla 1 protsendi.



Skeem 2. 2026.aasta vallaeelarve tulude jaotus.

### 2.1. Põhitegevuse tulude võrdlustabel

Antud peatükis esitatakse põhitegevuse tulude võrdlustabel ja alapeatükkides selgitatakse tabelis toodut.

Tabel 2. Põhitegevuse tulude võrdlustabel 2024.aasta täitmine, 2025.aasta oodatav, 2025.aasta eelarve täitmine seisuga 30.09.2025 ja 2026.aasta eelarve projekt.

PÕHITEGEVUSE TULUDE EELARVE	2024.a. täitmine	2025.a. oodatav täitmine	Täitmine seisuga 30.09.2025	2026.a. eelarve projekt
<b>Maksutulud</b>	<b>11 534 195</b>	<b>12 578 688</b>	<b>9 157 040</b>	<b>13 752 413</b>
<i>Füüsilise isiku tulumaks</i>	<i>11 227 670</i>	<i>12 192 688</i>	<i>8 916 487</i>	<i>13 340 000</i>
<i>Maamaks</i>	<i>300 596</i>	<i>380 000</i>	<i>240 278</i>	<i>406 413</i>
<i>Teede ja tänavate sulgemise maks</i>	<i>5 929</i>	<i>6 000</i>	<i>275</i>	<i>6 000</i>
<b>Tulud kaupade ja teenuste müügist</b>	<b>1 535 652</b>	<b>1 587 767</b>	<b>1 188 337</b>	<b>1 637 250</b>
<i>Riigilõiv</i>	<i>10 340</i>	<i>14 000</i>	<i>8 043</i>	<i>10 000</i>
<i>Laekumised haridusasutustest</i>	<i>551 104</i>	<i>518 967</i>	<i>405 118</i>	<i>591 450</i>
<i>Laekumine kultuuriasutustest</i>	<i>61 163</i>	<i>77 800</i>	<i>58 067</i>	<i>75 300</i>
<i>Laekumised sotsiaalabiteenustest</i>	<i>426 139</i>	<i>542 000</i>	<i>371 921</i>	<i>548 000</i>
<i>Laekumine elamu- ja kommunaalmajandusest</i>	<i>131 828</i>	<i>139 600</i>	<i>90 176</i>	<i>120 600</i>
<i>Laekumised spordi- ja puhkealadelt</i>	<i>268 652</i>	<i>225 400</i>	<i>193 440</i>	<i>220 400</i>
<i>Tulud keskkonnaalasest tegevusest</i>	<i>4 691</i>	<i>5 500</i>	<i>3 289</i>	<i>5 000</i>
<i>Tulud korrakaitsealasest tegevusest</i>	<i>21 238</i>	<i>20 000</i>	<i>14 067</i>	<i>20 000</i>
<i>Rendi- ja üüritulud</i>	<i>56 085</i>	<i>36 000</i>	<i>41 218</i>	<i>41 000</i>
<i>Muud kaupade ja teenuste müük</i>	<i>4 412</i>	<i>8 500</i>	<i>2 998</i>	<i>5 500</i>
<b>Saadavad toetused tegevuskuludeks</b>	<b>9 254 084</b>	<b>9 829 582</b>	<b>7 623 273</b>	<b>9 399 889</b>
<i>Tasandusfond (lg 1)</i>	<i>3 100 830</i>	<i>3 321 489</i>	<i>2 657 191</i>	<i>3 300 031</i>
<i>Toetusfond (lg 2)</i>	<i>5 317 057</i>	<i>5 255 181</i>	<i>4 223 699</i>	<i>5 635 105</i>
<i>Muud saadud toetused tegevuskuludeks</i>	<i>836 197</i>	<i>1 252 912</i>	<i>742 383</i>	<i>464 753</i>
<b>Muud tegevustulud</b>	<b>155 863</b>	<b>175 446</b>	<b>213 349</b>	<b>106 000</b>
<i>Kaevandamisõiguse tasu</i>	<i>18 388</i>	<i>21 000</i>	<i>5 191</i>	<i>21 000</i>
<i>Laekumine vee erikasutusest</i>	<i>26 760</i>	<i>27 000</i>	<i>30 825</i>	<i>35 000</i>
<i>Muud eelpool nimetatata muud tegevustulud</i>	<i>110 715</i>	<i>127 446</i>	<i>177 333</i>	<i>50 000</i>

### **Maksutulud**

2026. aasta eelarves on planeeritud maksutulud 13 752 413 eurot.

Võrreldes 2025. aasta oodatava täitmisega on prognoositud suurenemist 9,3 protsenti.

Riiklikest maksudest laekuvad kohalike omavalitsuste eelarvesse füüsilise isiku tulumaks ja maamaks. Kohalikest maksudest teede ja tänavate sulgemise maks. Tulumaksu laekumist mõjutab maksumaksjate arv, brutosissetulek ja riigi poolt igal aastal omavalitsustele kehtestatav tulumaksu laekumise määr. 2026. aastal on jaotus järgmine: töötasu tuludelt 10,64% ja 8,5 protsenti pensionituludelt.

Tapa valla keskmine maksumaksjate arv seisuga 30.september 2025 on 4492, s.h. pensionisaajaid 2968. 2025.aasta füüsilise isiku tulumaksu 9 kuu täitmine on olnud keskmiselt 10%. Osakaal maksutuludest on 97 protsenti. Füüsilise isiku tulumaks maksutuluna suureneb 2026.aastal 9,4%.

Tapa vallas on kehtestatud vallavolikogu määrusega valla haldusterritooriumil ühtseks maamaksu määraks elumumaa ja maatulundusmaa õuemaa kõlvikule 0,5 % maa maksustamishinnast aastas, maatulundusmaale 0,4 % maa maksustamishinnast aastas ja sihtotstarbega maale 1,0 % maamaksustamishinnast aastas. Maamaksu laekumise prognoosimisel lähtutakse Maa-Ameti poolt 2022. aastal korraldatud maade hindamise tulemustest. Tapa Vallavolikogu on kehtestanud alates 01.01.2026 maamaksu aastase suurenemise maksimaalseks piirmääraks 10 protsenti ja vallas kodualuse maa maksusoodustuseks 100 eurot. 2026.aastal on

planeeritud maamaksu suurenemine 7 protsenti ja maamaksu osatähtsus põhitegevuse tuludest on 3 protsenti.

Kohalikud maksud kehtestatakse vallavolikogu määrusega vastavalt kohalike maksude seaduses sätestatud tingimustele. Tapa vallas on kehtestatud teede ja tänavate sulgemise maks, mis omab maksutuludest marginaalse osa.

### ***Kaupade ja teenuste müük***

Eelarves on 2026. aastal planeeritud tulud kaupadelt ja teenustelt 1 637 250 eurot. Võrreldes 2025. aasta oodatava täitmisega on suurenemist prognoositud 3,1 protsenti. Saadavaks tuluks on arvestatud tulu müüdud toodete ja osutatud teenuste eest. Prognoosimisel on arvestatud elamu- ja kommunaalmajanduses teenuste edasimüügil hindade tõusuga (*käibemaksu tõus 01.07.2025*). Samuti on üle vaadatud allasutuste teenuste hinnakirjad.

Tabel 3. Tulud kaupade ja teenuste müügist võrdlustabel 2024.aasta täitmine, 2025.aasta oodatav, 2025.aasta eelarve täitmine seisuga 30.09.2025 ja 2026.aasta eelarve projekt

<b>Tulud kaupade ja teenuste müügist</b>	2024.a. täitmine	2025.a. oodatav täitmine	Täitmine seisuga 30.09.2025	2026.a. eelarve projekt	Võrdlus 2025/2026 protsentes
<b>Tulud kaupade ja teenuste müügist</b>	<b>1 535 652</b>	<b>1 587 767</b>	<b>1 188 337</b>	<b>1 637 250</b>	<b>3,1</b>
<i>Riigilõiv</i>	10 340	14 000	8 043	10 000	-1,4
<i>Laekumised haridusasutustest</i>	551 104	518 967	405 118	591 450	13,9
<i>Laekumine kultuuriasutustest</i>	61 163	77 800	58 067	75 300	-3,3
<i>Laekumised sotsiaalabiteenustest</i>	426 139	542 000	371 921	548 000	1,1
<i>Laekumine elamu- ja kommunaalmajandusest</i>	131 828	139 600	90 176	120 600	-13,6
<i>Laekumised spordi- ja puhkealadelt</i>	268 652	225 400	193 440	220 400	-2,1
<i>Tulud keskkonnavalasest tegevusest</i>	4 691	5 500	3 289	5 000	-8,1
<i>Tulud korrakaitsealasest tegevusest</i>	21 238	20 000	14 067	20 000	0
<i>Rendi- ja üüritulud</i>	56 085	36 000	41 218	41 000	13,9
<i>Muud kaupade ja teenuste müük</i>	4 412	8 500	2 998	5 500	-35,3

### ***Riigilõivud***

Valla eelarvesse laekuvad riigilõivud vastavalt riigilõivuseadusele (RLS § 7 lõige 2 ja § 331-335). Tulud on prognoositud 10 000 eurot. Monitoorides 2024.aasta täitmist ja hinnates 2025.aasta 9 kuu täitmist on 2026.aasta eelarve projektis planeeritud 1,4 protsenti tulude vähenemist.

### ***Laekumised haridusasutustest***

Laekumised haridusalasest tegevusest moodustavad kaupade ja teenuste müügist 36,1 protsenti. 2026. aasta tuludesse on haridusalasest tegevusest planeeritud kokku 591 450 eurot. Tulud koosnevad vallavalitsuse hallatavate haridusasutuste omatuludest ja teiste omavalitsuste poolt laekuvast tulust, kui nende lapsed ja õpilased käivad Tapa valla hallatavates haridusasutustes.

2024. aastal reorganiseeriti valla munitsipalkoolid. Tapa vallas on 3 kooli. Vastavalt põhikooli- ja gümnaasiumiseaduse § 83 kehtestab Vabariigi Valitsus igaks eelarveaastaks õppekoha tegevuskulu piirmäär ühe kuu kohta. 2026. aastal on kehtestatud riiklikult piirmäär 116 eurot kuus õpilase kohta ja eelarve projektis on selleks planeeritud 135 000 eurot. EHIS andmetel on 01.10.2025 seisuga 111 õpilast teistest omavalitsustest. Siinjuures ei saa jätta tähelepanuta, et koolides/huvikoolides toimub õppetöö vastavalt õppeaastale (2025/2026 ja 2026/2027). Seega on prognoos tehtud osaliselt indikatiivselt tuleviku vaatega perioodi 01.09.2026 - 31.12.2026 osas.

Tapa vallas on 4 lasteaeda. EHIS andmetel on seisuga 01.10.2025 lasteaedades 409 last. Koolieelse lasteasutuse kohatasu on reguleeritud alushariduse seaduse (AHS) § 46 lõikega 4 ja 5. Lasteasutuse majandamiskulude, personali töötasu ja sotsiaalmaksu ning õppevahendite kulude katmine toimub vallaeelarve vahenditest ning vallavolikogu otsusel osaliselt vanemate poolt (Tapa vallavolikogu 10. märtsi 2024. aasta määrus nr 31 „[Tapa valla koolieelsetes munitsipaallasteasutustes vanema poolt kaetavate kulude suurus ja tasumise kord](#)“). Lapse toidukulu lasteasutuses katab AHS-i § 46 lõike 4 alusel lapsevanem. Alates 2025 aasta septembrist on kõigi haridusasutuste toitlustamisteenus koondunud Tapa Valla Köögile. 2026.aasta projektis on planeeritud koolitoidu tulu 101 500 eurot.

Laekumine teistelt KOVIDelt lasteaia teenuse eest on reguleeritud alushariduse seaduses (AHS §46 lõige 5). Vallavalitsus kinnitab igaks eelarveaastaks lasteasutuse majandamiskulude, personali töötasu ja sotsiaalmaksu ning õppevahendite kulu arvestusliku maksumuse ühe lapse kohta. 2026. aasta prognoosi kohaselt on lasteaedade tulu majandustegevusest 296 950 eurot (s.h.teiste omavalitsuste osaluse laekumine 80 000 eurot).

Õpilaste õppetasu huvikoolides on reguleeritud huvikooli seaduse ning vallavalitsuse korraldustega. Tapa Muusika- ja Kunstikoolis on kaks õppesuunda. Muusikaosakonnas õpib 73 õpilaste ja kunstisuunal 113 õpilast. S.h. teistest valdadest on 4 õpilast.

Huvikool	Õpilaste arv	Osalustasu (eurod) kuus	Laekumine koolitustegevusest
Tapa Muusika- ja Kunstikool	166	15-40	58 000

#### Laekumised kultuuriasutustelt

Prognoositav laekumine kultuuriasutuste majandustegevusest 2026. aastal on planeeritud 75 300 eurot. Tulud koosnevad vallavalitsuse hallatavate kultuuriasutuste tasulistest teenustest.

Asutuse nimetus	Summa eurodes
Tapa Vallaraamatukogu	1 800
Tapa valla Kultuurikeskus	73 500
s.h. muuseum	3 500

#### Laekumised sotsiaalabiteenustest

Laekumised sotsiaalabiteenustest on 2026. aasta eelarves planeeritud 548 000 eurot. Tapa Hooldekodu tasulised teenused 546 000 eurot ja muu eakate sotsiaalse kaitse halduse teenused(transport jne) 2000 eurot.

#### Laekumised elamu- ja kommunaalmajandusest

Elamu- ja kommunaalkulude laekumist planeeritakse 2026.aastaks 120 600 eurot edasi müüdüd elektri, vee ja kanalisatsiooni, soojuse, sauna ja hooldustööde kulude eest. Hinnates 2024.aasta täitmist ja 2025.aasta oodatavat täitmist, siis on 2026.aastaks planeeritud vähenemine 13,6 protsenti. Tapa vallavalitsus on hinnanud elamumajandust ja võõrandanud vallale mittevajalikud korterid, millega on vähenenud ka edasimüüdüd teenuste tulu.

#### Laekumised spordi ja puhkealadest

Laekumist spordi ja puhkealadest planeeritakse 2026.aastaks 220 400 eurot.

Tapa valla spordikeskus planeerib 2026.aasta tuludeks 170 000 eurot teenuste hinnakirja alusel ([https://adr.novian.ee/tapa\\_vald/dokument/7059569](https://adr.novian.ee/tapa_vald/dokument/7059569)) ja Tapa valla Spordikool õppetasudest 50 400 eurot. Tapa Valla Spordikoolis õpib 331 õpilast seitsmel õppesuunal.

#### Tulud keskkonnavalasest tegevusest

Tulud keskkonnavalasest tegevusest laekub jäätmejaama tegevusest.

Tulud korrakaitsealasest tegevusest

Korrakaitsealase tegevuse tulud tulevad Päästeameti poolt vabatahtliku tegevuse osalemise eest ja 2026.eelarve projekti on lisatud 20 000 eurot. Hindamisel on aluseks võetud 2024.aasta täitmine.

Rendi ja üüritulud

2026. aasta eelarves on planeeritud üüri ja renditulu laekumist 41 000 eurot.

**Saadavad toetused**

Nimetus	2025.a. kinnitatud	2026.a. eelarve prognoos
Tasandusfond	3 321 489	3 300 031
Toetusfond	5 255 181	5 635 105
<i>s.h. üldhariduskoolide pidamiseks antav toetus</i>	<i>4 163 332</i>	<i>4 669 689</i>
<i>Kohalike teede hoiu toetus</i>	<i>459 822</i>	<i>455 983</i>
<i>Huvihariduse ja huvitegevuse toetus</i>	<i>120 282</i>	<i>116 359</i>
<i>Koolieelse lasteasutuse õpetajate tööjõukulude toetus</i>	<i>134 772</i>	<i>134 379</i>
<i>Puuetega inimeste hooldajatoetus/hooldus ja abivajava lapse teenus</i>	<i>36 301</i>	<i>34 997</i>
<i>Vaimse tervise toetus</i>	<i>17 078</i>	<i>17 074</i>
<i>Toimetulekutoetus</i>	<i>323 189</i>	<i>206 619</i>
<i>Rahvastiku toimingute kulude hüvitis</i>	<i>405</i>	<i>5</i>
Muud toetused	1 252 912	464 753

Sihtotstarbeline finantseerimine jooksvateks kuludeks planeeritakse:

- riigieelarvest hariduskulude toetuseks (õpetajate palgad, koolilõuna, õppevahendid);
- riigieelarvest toimetulekutoetuste väljamaksmiseks ning sotsiaaltoetuste- ja teenuste osutamise toetuseks;
- Teehooldustööd

Saadavaid toetusi on planeeritud 2026. aasta eelarvesse 9 399 889 eurot.

Muude toetuste all on planeeritud järgmised toetused summas 464 753 eurot:

- Koolipiima ja juurviljade PRIA toetus 40 000 eurot;
- Treenerite toetus Spordi ja -Teabe Sihtasutuselt 68 753 eurot;
- Kaitseväge harjutusvälja talumine 336 000 eurot;
- Raamatukogudele riiklik dotatsioon 20 000 eurot.

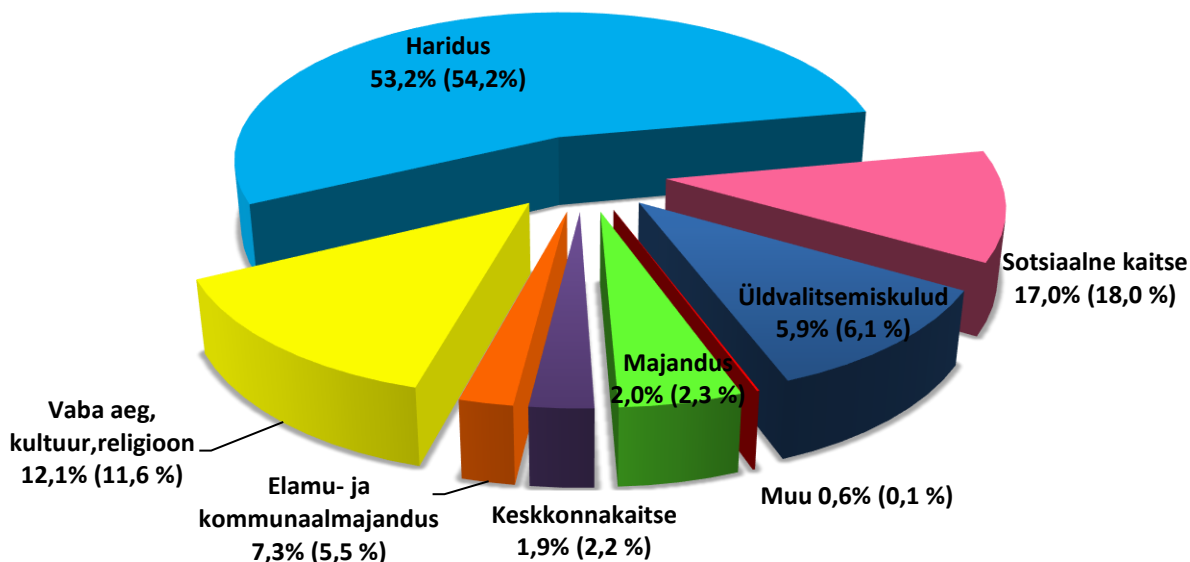
**Muud tegevustulud**

Siin on planeeritud 2026.aasta eelarvesse 106 000 eurot, mis põhiliselt koosnevad:

- maardlate kaevandamistasudest 21 000 eurot;
- vee erikasutuse tasudest 35 000 eurot;
- muudest tuludest 50 000 eurot (väikevara müük ja nõuded).

### 3. Põhitegevuse kulud

Põhitegevuse kulud on planeeritud kulupõhise eelarvestamise meetodil ja jaotatud tegevusalade järgi. Põhitegevuse kulude kogumaht 2026. aastal on planeeritud 23 366 544 eurot. 2025. aasta oodatavas eelarves olid põhitegevuse kulud 22 586 837 eurot. Prognnoositav kasv on 3,5 protsenti, s.h. palgafondi tõus 3,1 % .



Palgafondi tõus on planeeritud keskmiselt 4,4 %. Miinimumpalk on 2026.aastal 946 eurot. Õpetajate töötasu riiklik alammäär on 1970 eurole kuus, millega on seotud ka lasteaiaõpetajate palgamäär. Tapa Vallavalitsus ja üldhariduskoolide juhid sõlmisid kollektiivlepingu 14.10.2025 ([https://adr.novian.ee/tapa\\_vald/dokument/7133484](https://adr.novian.ee/tapa_vald/dokument/7133484)), milles on kokku lepitud töötasu põhimõtted ja töötasu määrad.

#### 3.1. Põhitegevuse kulude majanduslik sisu tegevusvaldkondade lõikes

Antud peatükis esitatakse põhitegevuse kulude teave ja alapeatükkides selgitatakse tabelis toodut.

Tegevusvaldkond	2026.a. eelarve projekt	Antavad toetused	Personali-kulud	Majandamise kulud	Muud kulud
Üldised valitsussektori teenused	1 380 524	54 702	1 028 187	209 635	88 000
Avalik kord ja julgeolek	69 827	0	12 981	56 846	0
Majandus	473 910	30 000	206 682	237 228	0
Keskonnakaitse	453 910	0	0	453 910	0
Elamu ja kommunaalmajandus	1 702 783	30 000	1 062 392	610 391	0
Tervishoid	50 000	10 000	0	40 000	0
Vabaaeg ja kultuur	2 832 794	94 000	1 487 634	1 251 160	0
Haridus	12 437 085	0	10 048 659	2 388 426	0
Sotsiaalne kaitse	3 965 711	3 009 000	673 577	283 134	0
<b>KOKKU</b>	<b>23 366 544</b>	<b>3 227 702</b>	<b>14 520 112</b>	<b>5 530 730</b>	<b>88 000</b>
<i>protsentides</i>	100%	13,8 %	62,1 %	23,7 %	0,4%

**Üldised valitsussektori teenused**

Üldisteks valitsussektori teenusteks on kavandatud eelarves 1 380 524 eurot (2025.aasta eelarves 1 328 180 eurot), mis on kulude kogumahust 5,9 protsenti.

PÕHITEGEVUSE KULUD EELARVES	2024.a. täitmine	2025.a. oodatav täitmine	Täitmine seisuga 30.09.2025	2026.a. eelarve projekt
<b>Üldised valitsussektori teenused</b>	<b>1 101 127</b>	<b>1 333 260</b>	<b>895 732</b>	<b>1 380 524</b>
Valla- ja linnavolikogu	72 334	81 730	55 401	167 603
Valla- ja linnavalitsus	964 681	1 123 109	791 092	1 078 219
Kohaliku omavalitsusüksuse reservfond	0	67 695	0	80 000
Muud üldised valitsussektori teenused	64 112	60 726	49 239	54 702

**Tapa Vallavolikogu**

Tapa Vallavolikogu kuludeks kavandatakse 167 603 eurot. Eelarve koosneb 21 volikogu liikme ja 5 alatise komisjoni liikme töötasust ning kantseleikuludest. Volikogu ja tema komisjonide liikmete tasude arvestamise aluseks on [Tapa Vallavolikogu 28. veebruari 2018 määrus nr 8 „Volikogu tööst osavõtu eest tasu ja hüvituste maksmise kord“](#). Tavapäraselt toimuvad volikogu istungid üks kord kuus. Juulis reeglina istungit ei toimu. Majanduskulud on kavandatud vallavolikogu töö administreerimiskuludeks, üritus-, koolitus- ja lähetuskuludeks, infotehnoloogiakuludeks jm.

**Tapa Vallavalitsus**

Tapa Vallavalitsuse kuludeks kavandatakse 1 078 219 eurot, mis on võrreldes 2025.aasta kinnitatud eelarvega vähenenud 4 protsenti. Personalikulud on kavandatud vastavalt vallavolikogu poolt kinnitatud struktuurile. Vallavalitsuse liikmete töötasude arvestamisel on aluseks võetud Tapa Vallavolikogu 29. detsembri 2025 otsus nr 3 „Vallavalitsuse liikmetele hüvitise määramine“. Personalikulud vähenevad 4 %. (Alus: Tapa Vallavolikogu 11.mai 2025 määrus nr 23 „Tapa Vallavalitsuse teenistujate palgajuhend“) Majandamiskulud on põhiliselt planeeritud administreerimis-, auditeerimis-, infotehnoloogia- ja inventarikuludeks, ruumide halduskuludeks jm.

**Reservfond**

Reservfond on ettenägemata ja edasilükkamatute vajaduste kulude katmiseks ja planeeritud eelarvesse summas 80 000 eurot.

**Muud üldised valitsussektori teenused**

Muudeks üldisteks valitsussektori teenusteks on kavandatud 54 702 eurot.

Tapa Vallavalitsus on liige alljärgnevates organisatsioonides:

- VIROL liikmemaks summas 20 206 eurot;
- Eesti Linnade ja Valdade Liit, liikmemaks summas 9 128 eurot;
- Arenduskoda, liikmemaks summas 10 665 eurot;
- MTÜ Rakvere Haigla, liikmemaks summas 2 500 eurot;
- Eesti Raamatupidajate Kogu, liikmemaks summas 150 eurot;
- Põhja-Eesti Ühistranspordi Keskus, liikmemaks summas 8 053 eurot;
- Lääne -Virumaa Spordiliit, liikmemaks summas 4 000 eurot.

**Avalik kord ja julgeolek**

Valla eelarvest suunatakse valla avaliku korra ja julgeoleku tagamiseks 69 827 eurot.

PÕHITEGEVUSE KULUD EELARVES	2024.a. täitmine	2025.a. oodatav täitmine	Täitmine seisuga 30.09.2025	2026.a. eelarve projekt
<b>Avalik kord ja julgeolek</b>	<b>68 097</b>	<b>89 733</b>	<b>52 570</b>	<b>69 827</b>
Pääteteenistuse jooksvateks kuludeks	28 542	47 433	15 990	21 677
Muu avalik kord ja julgeolek ( <i>videovalve</i> )	39 555	42 300	36 380	48 150

### **Majandus**

Majanduse valdkonna kuludeks on planeeritud kokku 473 910 eurot, mis on 2,0 protsenti eelarve põhitegevuse kuludest.

PÕHITEGEVUSE KULUD EELARVES	2024.a. täitmine	2025.a. oodatav täitmine	Täitmine seisuga 30.09.2025	2026.a. eelarve projekt
<b>Majandus</b>	<b>477 212</b>	<b>525 554</b>	<b>394 468</b>	<b>473 910</b>
Ettevõtluse arengutoetus	4 065	10 000	0	30 000
Põllumajandus ( <i>maakorraldus</i> )	1 677	3 610	2 348	660
Elektrienergia ( <i>käidukorraldus</i> )	13 527	14 000	10 201	14 000
Maanteetransport	142 580	150 000	138 588	155 000
Ühistranspordi korraldus ( <i>bussijaamade haldus</i> )	55 870	53 833	30 503	57 393
Turism	-4 046	0	0	0
Üldmajanduslikud arendusprojektid	34 092	27 500	16 576	0
Muu majandus (sh. majanduse haldus)	229 447	266 611	196 252	216 857
<i>s.h. palgafond</i>	<i>202 279</i>	<i>220 931</i>	<i>158 222</i>	<i>192 337</i>

Majandamiskulud on planeeritud maakorraldustoiminguteks, elektri käidukorralduseks, maanteede korrashoiuks, bussijaamade korrashoiuks, arendusprojektide omaosalus ja majanduse halduskuludeks Ettevõtluse arengutoetuseks on planeeritud 30 000 eurot.

### **Keskkonnakaitse**

Keskkonnakaitse kuludeks on planeeritud eelarves 453 910 eurot, mis on 1,9 protsenti kulude kogumahust.

PÕHITEGEVUSE KULUD EELARVES	2024.a. täitmine	2025.a. oodatav täitmine	Täitmine seisuga 30.09.2025	2026.a. eelarve projekt
<b>Keskkonnakaitse</b>	<b>377 435</b>	<b>465 650</b>	<b>277 380</b>	<b>453 910</b>
Jäätmekäitlus	120 194	157 650	84 076	135 380
Avalike alade puhastus ( <i>talihooldustööd</i> )	234 224	260 000	160 903	260 000
Bioloogiline mitmekesisus ja maastiku kaitse	23 017	48 000	32 401	58 530

Jäätmekäitluse all on kajastatud jäätmejaamade korrashoiuteenus. Bioloogilise mitmekesisuse ja maastiku kaitse kulud korrashoiuteenusteks kavandatakse avalike alade puhastuseks. Avalike alade puhastuse alt kajastatakse talihooldustööd.

### **Elamu- ja kommunaalmajandus**

Elamu- ja kommunaalmajanduse kuludeks on planeeritud eelarves 1 702 783 eurot, mis on kulude kogumahust 7,3 protsenti.

PÕHITEGEVUSE KULUD EELARVES	2024.a. täitmine	2025.a. oodatav täitmine	Täitmine seisuga 30.09.2025	2026.a. eelarve projekt
<b>Elamu ja kommunaalmajandus</b>	<b>1 039 633</b>	<b>1 310 315</b>	<b>894 885</b>	<b>1 702 783</b>
Elamumajanduse arendamine	147 874	233 609	103 570	153 700
Veevarustus	32 589	6 500	3 986	4 800
Tänavavalgustus	188 091	200 000	124 354	170 120
Muu elamu- ja kommunaalmajandus	84 828	75 185	55 818	77 150
Tapa Vallahooldus	586 251	795 021	607 157	1 297 013
<i>s.h. palgafond</i>	<i>493 222</i>	<i>641 673</i>	<i>519 386</i>	<i>1 058 692</i>

### Elamumajanduse arendamine

Jätkatakse programmiga „Kodud tuleohutuks“ ja omaosalus on planeeritud 5 000 eurot. Ülejäänud eelarve vahendid kuluvad elamufondi korrashoiuks ja kommunaalkuludeks.

### Tänavavalgustus

Tänavavalgustuse kulud summas 170 120 eurot kavandatakse tänavavalgustuse jooksvaks remondiks ja elektriarvete tasumiseks. Tapa vald on sõlminud elektrikäitlejaga börsipaketi ja on teinud investeeringuid säästvate lampide paigaldamiseks, mis omakorda on andnud võimaluse rahaliseks kokkuhoiuks.

### Muu elamu- ja kommunaalmajandus

Muu elamu- ja kommunaalmajanduse hulka kuuluvad kalmistute ülalpidamine, hulkuvate koduloomade käitlemine ja Jänedalossi ülalpidamiskulud.

### Tapa Vallahooldus

Tapa Vallahooldus on Tapa valla asutus, mille põhiülesanne on tagada valla munitsipaalvara, avaliku ruumi ja taristu pidev korrashoid, funktsionaalsus ja ohutus. Asutuse tegevus on äärmiselt laiaulatuslik ja jaguneb hoonete haldamiseks, heakorraks ning eriülesanneteks.

Vallahooldus teenindab kõiki valla omandis olevaid haridusasutusi, kultuuri- ja spordihooneid ning munitsipaaletamufondi. Tehnilise halduse raames korraldatakse ja teostatakse pidevalt jooksvat, ennetavat ja pisiremonti, vastutatakse avariitööde kiire lahendamise eest ning aitab korraldada tehnohooldusi (nt kütte- ja ventilatsioonisüsteemide hooldus). Vallahooldus korraldab hoonetes tehnilise ja ATS (automaatse tulekahjusignalisatsioonisüsteemi) hoolduse ja valve. Lisaks hoiab Vallahooldus vara nõuetekohases käibes ning aitab koostada dokumente munitsipaalvara enampakkumisteks.

Heakorra ja avaliku ruumi korrastamise valdkonnas hooldab Vallahooldus aastaringiselt valla teid, kõnni- ja kergliiklusteid, platse ja väljakuid, sh teostab talvel lumetõrjet. Lisaks nimetatule korraldab ja teostab Vallahooldus heakorra- ja hooldustöid kõigil teistel üldkasutatavatel aladel, nagu puhke- ja haljasalad, mängu- ja spordiväljakud, veekogud, rannad ja pargid. Samuti korraldab asutus haljastustöid, nagu muruniitmine, lehekoristus ning istikute, lillede ja kõrghaljastuse (puude raie, võrahooldus) hooldamine. Vallahooldus tegeleb ka avalike alade prügimajanduse ja valla jäätmejaamade haldamisega, korraldab koristusteenust haridusasutustes ja hangib selleks vajalikud vahendid. Samuti tegeletakse Tapa turu haldamise ja teenuse osutamisega. Asutuse eriülesannete hulka kuulub kalmistute haldamine, sh kalmistute programmi Haudi haldamine, lemmikloomaregistris lemmikloomade registreerimistoimingute tegemine ning hulkuvate koerte ja kasside püüdmine ja nendega seotud korraldus.

Allastuse Tapa Vallahooldus eelarveks on planeeritud 1 297 012 eurot, s.h. personalikuludeks 1 058 692 eurot. 19.03.2025.aastal on Tapa Vallavalitsuse poolt kinnitatud allasutuse struktuuri ja kogu valla haridusasutuste majanduspersonal on koondatud allasutuse alla. Allasutuses on 62,3

ametikohta. Vallavalitsuse korraldused [https://adr.novian.ee/tapa\\_vald/dokument/7277452](https://adr.novian.ee/tapa_vald/dokument/7277452) ja [https://adr.novian.ee/tapa\\_vald/dokument/7297006](https://adr.novian.ee/tapa_vald/dokument/7297006)

### ***Tervishoid***

Tervishoiukuludeks on planeeritud eelarves 50 000 eurot, mida kasutatakse töötajate tervise edendamiseks ja perearstide toetuseks (*Vo määrus nr 55 29.04.2019 „Perearstide toetamise kord“*).

### ***Vaba aeg, kultuur, religioon***

Vaba aja, kultuuri ja religiooni kuludeks on planeeritud eelarves 2 832 794 eurot, mis on põhitegevuse kuludest 12,1 protsenti.

PÕHITEGEVUSE KULUD EELARVES	2024.a. täitmine	2025.a. oodatav täitmine	Täitmine seisuga 30.09.2025	2026.a. eelarve projekt
<b>Vaba aeg, kultuur, religioon</b>	<b>2 462 864</b>	<b>2 725 160</b>	<b>1 990 252</b>	<b>2 832 794</b>
Tapa Valla Spordikeskus	729 131	884 100	616 204	935 941
<i>s.h. palgafond</i>	<i>342 264</i>	<i>376 552</i>	<i>275 281</i>	<i>407 421</i>
Tapa Valla Spordikool	331 489	449 835	288 801	407 005
<i>s.h. palgafond</i>	<i>246 025</i>	<i>302 335</i>	<i>208 217</i>	<i>308 016</i>
Sporditegevus	70 300	35 000	35 850	75 000
<i>s.h. toetused</i>	<i>70 300</i>	<i>35 000</i>	<i>35 850</i>	<i>75 000</i>
Puhkepargid	13 338	23 000	16 789	18 150
Vaba aja üritused	25 278	23 000	19 464	20 000
<i>s.h. toetused</i>	<i>21 510</i>	<i>18 100</i>	<i>18 350</i>	<i>15 000</i>
Noorsootöö ja noortekeskused	118 627	144 605	118 258	155 236
<i>s.h. toetused</i>	<i>3 055</i>	<i>0</i>	<i>2 827</i>	<i>0</i>
Tapa Valla Raamatukogud	410 695	456 306	321 014	485 190
<i>s.h. palgafond</i>	<i>305 094</i>	<i>350 115</i>	<i>249 676</i>	<i>350 185</i>
Tapa Valla Kultuurikeskus	675 403	634 705	522 455	649 190
<i>s.h. palgafond</i>	<i>372 021</i>	<i>382 828</i>	<i>299 880</i>	<i>361 872</i>
Muuseum	57 950	45 899	31 421	53 082
<i>s.h. palgafond</i>	<i>42 417</i>	<i>35 535</i>	<i>27 068</i>	<i>40 140</i>
Ringhäälingu- ja kirjastamisteenused	22 309	21 500	11 984	25 000
Religioon	8 344	7 210	8 012	9 000
<i>s.h. toetused</i>	<i>4 000</i>	<i>4 000</i>	<i>4 000</i>	<i>4 000</i>

### ***Sporditegevus***

Tapa Valla Spordikeskus on kohaliku omavalitsuse hallatav asutus. Spordikeskus on üldsusele avatud spordiasutus, mille põhitegevuseks on professionaalse spordi vahendamine, rahvaspordi arendamine ja eeskätt Tapa valla elanikele vabaaja tegevuseks ning isiksuse mitmekülgeks arenguks sportimisvõimaluste loomine. Tapa Valla Spordikeskus pakub võimalusi nii sise- kui välitreeninguteks, hallates Tapa Spordikeskust, Tamsalu Spordikompleksi ning Jäneda Spordihoonet. Lisaks hoonetele on hallata pea 30 erinevat rajatist (välijõusaalid, staadionid, terviserajad jne.). Lisaks rajatiste haldamisele on Tapa Valla Spordikeskuse ülesandeks ka vallas spordi edendamiseks seotud tegevuse korraldamine, koordineerimine ja propageerimine. 2026.aasta eelarve tegevuskuludeks on planeeritud 935 941 eurot, mis on 5,9% suurem kui 2025.aasta oodatav eelarve. Palgafondiks on planeeritud 407 421 eurot, mis on 2025.aastaga

võrreldes suurenenud 8,2%. Spordikeskusesse on loodud juurde juhiabi koht. Majandamiskulude all on kavandatud asutuse administreerimis-, lähetus-, ruumide haldamise, jooksvate remonditööde, infotehnoloogia, inventari ja sündmuste korraldamise kulud.

Tapa Valla Spordikoolis õpib EHIS andmetel 310 õpilast. 2026.aasta eelarve tegevuskuludeks on planeeritud 407 005 eurot. Majandamiskulude all on kavandatud asutuse administreerimis-, lähetus-, ruumide haldamise, jooksvate remonditööde, infotehnoloogia, inventari ja võistlustel osalemise kulud.

Sporditegevuse all on kajastatud 2026.aastal tegevustoetused MTÜ-dele.  
Puhkeparkide hoolduseks on planeeritud 2026.aastal 18 150 eurot.

#### Vaba aeg, noorsootöö ja noortekeskused

Vaba aja üritusteks kolmandale sektorile on 2026.aasta eelarves planeeritud toetuse andmine 15 000 eurot ja 5000 eurot noortevolikogu ja huvikooli lõpetajate ürituse korraldamiseks. Noorsootöö on hanke korras delegeeritud MTÜ-dele ja toimetavad valla erinevates piirkondades (Tapa, Tamsalu, Vajangu). Tegevuskuludeks eelarves on planeeritud 129 436 eurot. Õpilasmaleva läbi viimiseks on planeeritud 25 800 eurot.

#### Raamatukogud

Tapa Valla Raamatukogud tegutsevad kuues piirkonnas – Tapa, Tamsalu, Assamalla, Jäneda, Lehtse ja Vajangu. Põhitegevuse kuludeks on planeeritud 2026.aastal 485 190 eurot. Personali- kulud on jäänud samale tasemele. Majandamiskuludeks planeeritakse 115 005 eurot, mis on 8,3% suurem 2025.aasta oodatavast eelarvest. Majanduskulude all on kavandatud asutuse administreerimis-, lähetus-, koolitus-, ruumide haldamise, infotehnoloogia, inventari, teavikute soetuse ja sündmuste korraldamise kulud.

#### Rahvakultuur

2026.aasta eelarves planeeritakse 702 272 eurot, mis on 2025.aasta oodatava eelarvega võrreldes 3,2% suurem. Töötasudeks planeeritakse 402 012 eurot. Majandamiskuludeks planeeritakse 300 260 eurot, mis on 14,5% suurem 2025.aasta oodatavast eelarvest. Suurimateks üritusteks on vabariigi aastapäeva tähistamine, Tapa linn 100.aastapäev ja Tamsalu 30, advendiüritused. Muuseumit käsitletakse Tapa Valla Kultuurikeskuse ühe osana.

#### Ringhäälingu- ja kirjastamisteenused

Ringhäälingu- ja kirjastamisteenuste kulud on jäänud samale tasemele.

#### Religiooni ja muud ühiskonnateenused

Religiooni ja muu ühiskonnateenuse kulud summas 4 000 eurot kavandatakse tegevustoetusena kogudustele. Ülejäänud majandamiskulud suunatakse Tamsalu kiriku kommunaalkulude katmiseks.

### **Haridus**

Hariduse kuludeks on kavandatud 2026. aasta eelarves 12 437 085 eurot, mis moodustavad 53,2 protsenti eelarve põhitegevuse kuludest. Võrreldes 2025. aasta eelarve oodatava täitmisega kasvavad kulud 0,6 protsenti.

PÕHITEGEVUSE KULUD EELARVES	2024.a. täitmine	2025.a. oodatav täitmine	Täitmine seisuga 30.09.2025	2026.a. eelarve projekt
<b>Haridus</b>	<b>11 579 914</b>	<b>12 216 217</b>	<b>8 852 434</b>	<b>12 437 085</b>
Alusharidus	3 499 396	3 749 056	2 529 878	3 823 687
<i>s.h. palgafond</i>	<i>3 073 727</i>	<i>3 376 862</i>	<i>2 261 706</i>	<i>3 433 530</i>

Põhihariduse otsekulud	6 165 834	6 199 723	4 749 784	6 324 937
<i>s.h. palgafond</i>	<i>5 078 871</i>	<i>5 087 573</i>	<i>3 903 171</i>	<i>5 272 543</i>
Gümnaasiumiharidus	502 481	490 928	354 692	511 501
<i>s.h. palgafond</i>	<i>502 481</i>	<i>490 928</i>	<i>354 692</i>	<i>511 501</i>
Noorte huviharidus- ja huvitegevus	28 634	70 969	16 965	133 000
<i>s.h. huvihariduse õpilaskohad</i>	<i>11 730</i>	<i>13 300</i>	<i>6 887</i>	<i>12 000</i>
Tapa Muusika- ja Kunstikool	481 470	565 759	370 476	535 612
<i>s.h. palgafond</i>	<i>443 768</i>	<i>507 700</i>	<i>331 537</i>	<i>481 757</i>
Koolitransport	201 227	257 000	191 362	261 000
Tapa Valla Kõök (Koolitoit)	671 111	706 128	523 128	776 888
<i>s.h. palgafond</i>	<i>303 407</i>	<i>328 990</i>	<i>243 110</i>	<i>349 328</i>
Öömaja	1 539	2 000	895	0
Muud hariduse abiteenused	28 222	174 654	115 254	70 460
<i>s.h. toetused (stipendiumid)</i>	<i>3 132</i>	<i>2 500</i>	<i>1 044</i>	<i>0</i>

### Alusharidus

Alushariduse kuludeks on eelarves kavandatud 3 823 687 eurot, mis on 30,7 protsenti hariduskuludest. Tapa vallas 2024.aastal läbi viidud haridusvõrgu korrastamisega on vallas 3 lasteaeda ja Tapa Valla Kooli all olevad Lehtse ja Jänedal lasteaiarühmad. 2026.aasta planeeritava eelarve suurenemine on 2 %. Kulude suurenemine tuleneb lasteaia õpetaja assistendi ja abiõpetajate palga tõusust. Kulud kavandatakse lasteaedade personali- ja majandamiskuludeks. Kõikide lasteaedade majanduskulud on kavandatud asutuse administreerimis-, lähetus-, ruumide majandamis-, infotehnoloogia-, inventari-, toitlustamise, õppevahendite ja sündmuste korraldamise kuludeks.

Tapa Lasteaed Pisipõnn: põhitegevuse kulud summas 1 640 290 eurot on 42,9 protsenti alushariduse kuludest. Võrreldes 2025. aasta eelarve oodatava täitmisega on kulud suurenenud 13,2 protsenti personalikude arvelt. Tõstetud on töötasu abiõpetajatel. Lasteaias on avatud 14 rühma. Rühmad paiknevad kolmes majas: Tapa linnas Nooruse 11 ja Nooruse 2 hoonetes ning Vahakulmu külas lasteaiaks kohandatud kortermajas. EHIS andmetel on laste arvuks lasteaias 198 last.

Tapa Lasteaed Vikerkaar: põhitegevuse kulud summas 616 040 eurot on 16,1 protsenti alushariduse kuludest. Võrreldes 2025. aasta eelarve oodatava täitmisega on suurenenud kulud 22,4 protsenti majanduskulude arvelt ja suurenevad tööjõukulud 19,2 protsenti. Lasteaias on avatud 5 rühma. EHIS andmetel on laste arvuks lasteaias 75 last.

Tamsalu Lasteaed Kröll: põhitegevuse kulud summas 1 226 188 eurot on 32,1 protsenti alushariduse kuludest. Võrreldes 2025. aasta eelarve oodatava täitmisega suurenenud kulud 6,3 protsenti. Tamsalu Lasteaed Kröll rühmad paiknevad kolmes majas (Tamsalus Metsa tn 1 ja Ülase tn 14, Vajangul Kooli tn 7). Lasteaias on avatud 11 rühma. EHIS andmetel on laste arvuks lasteaiasseisuga 24.11.2025 153 last.

Tapa Valla Kool lasteaiarühmad: põhitegevuse kulud summas 236 451 eurot on 6,6 protsenti alushariduse kuludest. Põhitegevuse kulude all on kajastatud lasteaia töötajate palgafond ja õppevahendid. Võrreldes 2025. aasta eelarve oodatava täitmisega suurenevad kulud 6 protsenti. 2024.aasta haridusvõrgu korrastamisega ühendati Lehtse ja Jänedal lasteaiarühmad. Lehtses tegutseb 2 rühma ja Jänedal 1 rühm. EHIS andmetel on laste arvuks lasteaia rühmades 60 last.

Teistele KOV-le makstavad lasteaia kohamaksud: Tasumine teistele KOVidelt lasteaia teenuse eest on reguleeritud alushariduse seaduses (AHS §46 lõige 5).

### Põhi- ja üldkeskharidus

Põhi- ja üldkeskhariduse kuludeks on eelarves kavandatud 6 324 937 eurot, mis on 50,8 protsenti hariduskuludest. Tapa vallas on põhiharidus korraldatud 3 koolis ja 6 õppekohas. Põhitegevuse

kulud on kajastatud koos riigipoolse toetusfondiga. Kulud kavandatakse tegevusalade järgi personali- ja majandamiskuludeks. Kõikide koolide majandamiskulud on kavandatud asutuse administreerimis-, lähetus- ja koolitus-, ruumide majandamis-, infotehnoloogia-, inventari-, õppevahendite, sündmuste korraldamise ja transpordikuludeks. Võrreldes 2025.aasta oodatava eelarve täitmisega on põhihariduse kulud suurenenud 2 protsenti.

Tapa Valla Kool: Alates 01.09.2024 on liidetud Lehtse Kooli I ja II kooliaste, Tapa Gümnaasiumi I ja II kooliaste ning Jänedal Kooli I ja II kooliaste Tapa Valla Kooliks. Õppetööd viiakse läbi kolmes koolimajas Lehtses, Jänedal ja Tapal 1.-6. klassini.

2026.aasta eelarves on planeeritud põhitegevuse kuludeks 2 733 764 eurot, mis on põhihariduse kuludest 43,2 protsenti. Palgafondiks planeeritakse 2 412 639 eurot ja majandamiskuludeks 321 125 eurot. Majanduskulud on kavandatud asutuse administreerimis-, lähetus-, ruumide majandamis-, infotehnoloogia-, inventari-, õppevahendite ja sündmuste korraldamise kuludeks, et tagada kvaliteetne haridus. Koolis õpib EHIS andmetel 450 õpilast.

Tamsalu Kool: Alates 01.09.2024 tegutseb Tamsalu Kool põhikoolina. 2026.aasta eelarves on planeeritud põhitegevuse kuludeks 1 713 083 eurot, mis on põhihariduse kuludest 27,1 protsenti. Palgafondiks planeeritakse 1 456 283 eurot ja majandamiskuludeks 256 800 eurot. Majanduskulud on kavandatud asutuse administreerimis-, lähetus-, ruumide majandamis-, infotehnoloogia-, inventari-, õppevahendite ja sündmuste korraldamise kuludeks, et tagada kvaliteetne haridus. Koolis õpib EHIS andmetel 260 õpilast.

Tapa Valla Gümnaasium: Alates 01.09.2024 tegutseb kool Tapa Valla Gümnaasiumi nime all ning õppetöö toimub III ja IV kooliastmes. Lehtse ja Jänedal koolide III kooliastmed on liidetud Tapa Valla Gümnaasiumiga. Tapa Valla Gümnaasiumi tegutsemiskohad on veel Tamsalu koolihoones (10-12 klass) aadressil Kesk tn 11, Tamsalu linn ning Tapa linnas Nooruse tn 2 (7-12 klass ja mittestatsionaarne õpe).

2026.aasta eelarves on planeeritud põhitegevuse kuludeks 1 678 090 eurot, mis on põhihariduse kuludest 26,5 protsenti. Palgafondiks planeeritakse 1 403 621 eurot ja majandamiskuludeks 274 469 eurot. Majanduskulud on kavandatud asutuse administreerimis-, lähetus-, ruumide majandamis-, infotehnoloogia-, inventari-, õppevahendite ja sündmuste korraldamise kuludeks, et tagada kvaliteetne haridus. Koolis õpib EHIS andmetel 209 õpilast

Gümnaasiumiõpe: Gümnaasiumis õpib statsionaarselt 104 õpilast ja mittestatsionaarses õppes 54 õpilast. Põhitegevuse kulude all on gümnaasiumi õpetajate töötasud ja 2026.aastal on arvestatud selleks 511 501 eurot.

Põhi- ja üldkeskhariduse teenuse ostmiseks teistelt kohalikelt omavalitsustelt on planeeritud summas 200 000 eurot. Põhi ja üldkeskhariduse kuludest moodustab see 3,2 %. 2026.aasta riigi poolt kehtestatud õppekoha maksumuse piirmäär on 116 eurot.

### Huvialaharidus

Tapa Muusika ja Kunstikool: põhitegevuse kulud summas 535 612 eurot on 4,3 protsenti hariduse kuludest. Võrreldes 2025. aasta eelarve oodatava täitmisega ei ole kulud suurenenud. Keskmiseks õpilaste arvuks on EHIS andmetel 166 õpilast;

### Koolitransport

Koolitranspordi kulud on eelarves kavandatud 261 000 eurot, mis on 2,1 protsenti hariduskuludest ning kavandatakse õpilastranspordi kulude katmiseks. 2024.aastal viidi läbi hange õpilastranspordile. Vastavalt hankele hinnatakse üle kooliaasta alguses koolitranspordi kilomeetrid.

### Koolitoid

Koolitoidu valmistajaks on valla hallatav asutus Tapa Valla Köök. Põhitegevuse kuludeks on eelarves kavandatud 776 888 eurot, mis on 6,2 protsenti hariduskuludest ja kavandatakse õpilaste

toitlustuskuludeks, mida osaliselt kaetakse toetusfondi eraldusest. Riigipoolne toetus koolitoidule on 175 eurot aastas 1 õpilase kohta. Võrreldes 2025. aasta eelarve oodatava täitmisega suurenevad kulud 10 protsenti. Kulude suurenemine on tingitud koosseisu suurenemist ja toiduainete maksumusest.

#### Muud hariduse abiteenused

Muudeks hariduse abiteenuste kuludeks on eelarves kavandatud 70 460 eurot. kavandatakse õppetoetuste maksmiseks, gümnaasiumiastme õpilastele töövihikute ostmiseks, aasta õpetaja tunnustamiseks, stipendiumiteks ja haridusalaste sündmuste korraldamiseks. Samuti on 2026.aastast planeeritud lastele jõulupakkide soetamise kulud.

#### **Sotsiaalne kaitse**

Sotsiaalse kaitse kuludeks on kavandatud 2026. aasta eelarves 3 965 711 eurot ehk 17,0 protsenti eelarve põhitegevuse kuludest. Võrreldes 2025. aasta oodatava täitumisega suurenevad kulud 2,1 protsenti. Toetusteks planeeritakse 3 009 000 eurot, palgafondiks 673 577 eurot ja majandamiskuludeks 283 134 eurot.

PÕHITEGEVUSE KULUD EELARVES	2024.a. täitmine	2025.a. oodatav täitmine	Täitmine seisuga 30.09.2025	2026.a. eelarve projekt
<b>Sotsiaalne kaitse</b>	<b>3 895 054</b>	<b>3 884 212</b>	<b>3 061 276</b>	<b>3 965 711</b>
Haigete sotsiaalne kaitse	4 900	6 000	1 858	8 000
Erihoolekandeteenus puudega inimestele	34 913	8 000	8 220	8 000
Muu puuetega inimeste sotsiaalne kaitse	40 655	38 299	20 815	0
Puuetega inimeste hooldajatoetus	159 115	185 000	106 962	115 000
Puudega inimese isikliku abistaja teenus	0	8 000	18 304	60 000
Puudega lapse lapsehoiuteenus	11 452	17 000	980	15 000
Puudega inimese sotsiaaltransporditeenus	0	0	3 217	10 000
Väljapool kodu osutatav üldhooldusteenus	1 059 700	840 000	861 531	857 000
Koduteenus	115 963	5 700	0	0
Eakate koduteenus	0	137 859	108 136	200 000
Asendus- ja järelhooldusteenus	941 216	921 600	759 710	926 000
Lapse tugiisikuteenus	31 304	76 000	32 314	76 000
Turvakoduteenus	616	23 000	37 927	0
Eluasemeteenus sotsiaalsetele riskirühmadele	4 447	14 000	2 338	10 000
Riiklik toimetulek	359 544	323 189	208 377	380 000
Muu perekondade ja laste sotsiaalne kaitse	132 793	132 408	59 602	111 000
Muu sotsiaalsete riskirühmade kaitse	52 807	71 000	23 511	50 000
Võlanõustamisteenus	0	1 000	1 173	0
Muu sotsiaalne kaitse s.h. sotsiaalse kaitse haldus	279 891	353 052	236 670	342 332
Tapa Hooldekodu	665 738	723 105	569 631	797 379

## **4. Investeeringustegevus**

Investeeringustegevuse all on planeeritud põhivaraga seotud tehingud ja laenuintresside tasumine. Eelarves on kavandatud investeeringute mahuks 3 566 119 eurot. Investeeringute eelarveosas on toodud nii tulud kui ka kulud. Tulude ja kulude eraldamiseks kasutatakse erinevaid märke:

- Raha sissetulekud on plussmärgiga;
- Raha väljaminekud on miinusmärgiga.

	2024.a. täitmine	2025.a. oodatav täitmine	2026 eelarve prognoos
INVESTEERIMISTEGEVUS	-1 823 212	-4 249 506	-3 566 119
Põhivara soetus	-1 490 218	-5 854 846	-5 955 794
Põhivara müük	34 922	200 000	200 000
Saadav sihtfinantseerimine põhivara soetuseks	110 850	1 793 771	2 624 675
Antav sihtfinantseerimine põhivara soetuseks	-40 058	-104 931	-98 000
Finantstulud ja -kulud	-438 708	-283 500	-337 000

Kuludena ehk väljaminekutena on selles eelarveosas kajastatud alljärgnevad tehingud:

- 1) majandusvaldkonna investeeringud summas 1 970 000 eurot
  - Ettevõtetusala Paide mnt 85 arendamine Tapal 1 200 000 eurot;
  - Valla teede renoveerimine vastavalt teehoiukavale 700 000 eurot;
  - Vana algkooli hoone Tapal lammutamine ja platsi korrastamine 70 000 eurot.
- 2) vaba aja, kultuuri ja religiooni investeeringud summas 240 794 eurot:
  - Tamsalu kultuurimaja pargi projekteerimine 50 000 eurot;
  - Koerte jalutusväljaku rajamine Tapal 20 000 eurot;
  - Tapa muuseum 20 000 eurot;
  - Projekti „Tamsalu 100 tamme pargi“ laululava 280 000 eurot;
  - Tamsalu spordihoone-ujula energiatõhusus (projekt) 100 000 eurot;
  - Tapa Keskväljaku omaosaluse vähenemine täiendava toetuse arvelt -341 458 eurot;
  - Tamsalu terviseradade teenindushoone rajamine 112 252 eurot.
- 3) haridusvaldkonna investeeringud summas 3 745 000 eurot:
  - Nooruse 2 Tapa Valla Gümnaasiumi hoone renoveerimine 3 600 000 eurot;
  - Tamsalu Kooli kergliiklusvahendite varjualune 30 000 eurot;
  - Tapa Muusika ja Kunstikooli ventilatsiooni renoveerimine 115 000 eurot
- 4) antav sihtfinantseerimise toetus kokku 98 000 eurot:
  - Hajaasustuse veeprogramm 60 000 eurot;
  - EELK Tamsalu Lunastaja kogudus (projektitoetus) 38 000 eurot;
- 5) Saadav sihtfinantseering põhivara soetuseks 2 624 675 eurot:
  - Paide mnt 85 arendus 900 000 eurot;
  - Nooruse 2 renoveerimine 1 308 226 eurot
  - Veevarustus (HAP programm) 30 000 eurot;
  - Tapa keskväljaku täiendav toetus 341 458 eurot;
  - Tamsalu terviseradade teenindushoone rajamine 44 991 eurot.
- 6) laenude intresside tasumine 350 000 eurot.

Tuludest sissetulekutena on selles eelarveosas kajastatud laekuvad intressid pangakontodel olevatelt rahaliste vahendite järgilt summas 13 000 eurot.

## 5. Finantseerimistegevus

Finantseerimistegevuse all on kajastatud võetavad laenud vastavalt investeeringute omaosaluste finantseerimiseks ja võetud laenude põhiosade tagasimaksed vastavalt kehtivate laenulepingute maksegraafikutele. 2025.aasta alguses refinantseeriti kõrge marginaaliga laenud 3 miljoni ulatuses. Finantseerimistegevuse kokku on eelarves kavandatud 1 638 379 eurot.

Finantseerimistegevuse eelarveosas on kajastatud vallale laenu võtmine summas 3,3 milj. eurot ja võetud laenude põhiosade tagasimaksud summas 1 661 621 eurot. Laenuga ja likviidsete vahenditega on kavandatud katta investeeringuid.

	2024.a. täitmine	2025 oodatav täitmine	Täitmine seisuga 30.09.2025	2026.a. eelarve projekt
Võlakohustuste võtmine	1 084 500	4 000 000	3 500 000	3 300 000
Võlakohustuste täitmine	-1 362 294	-1 426 346	-2 896 677	-1 661 621
Nõuete ja kohustuste saldo muutus	284 411	0	0	0
Finantseerimistegevus kokku	6 617	2 573 654	603 323	1 638 379

## 6. Likviidsete varade muutus

Likviidsete varade eelarve osas kajastatakse koosseisu raha ja pangakontode saldo muutus, rahaturu- ja intressifondide aktsiate või osakute saldo muutus ning soetatud võlakirjade saldo muutus. Likviidsete varade jäägi suurus garanteerib ühe kuu palgafondi katmise. 2026. aasta eelarve perioodi lõpuks planeeritakse likviidsete varade jäägiks 1 203 000 eurot.

## 7. Selgitused eelarve eelnõus ja eelarvestrateegias esinevate andmete oluliste erinevuste koht

Nimetus	EA strateegia (2025-2029) 2026.aasta	Eelarve 2026 projekt	Erinevus
Põhitegevuse tulud	23 626 160	24 895 552	+1 269 392
Põhitegevuse kulud	21 118 919	23 366 544	+2 247 625
Põhitegevuse tulem	2 507 241	1 529 008	-978 233
Investeeringustegevus	-3 820 450	-3 566 119	+254 331
s.h. põhivara soetus	-6 600 000	-5 955 794	-644 206
Põhivara soetusest saadav sihtfinantseering	2 975 000	2 624 675	+350 325
Põhivara soetuseks antav sihtfinantseering	-40 000	-98 000	-58 000
Eelarve tulem	-1 313 209	-2 037 111	+723 902
Finantseerimistegevus	951 598	1 638 379	+686 781
s.h. kohustuste võtmine	2 700 000	3 300 000	+600 000
s.h. kohustuste tasumine	-1 748 402	-1 661 621	-86 781
Likviidsete varade muutus	-361 611	-398 732	-37 121
Netovõlakoormus	68,1 %	53,8 %	

## 8. 2025.aasta kinnitamata eelarve täitmise mõju 2026.aasta eelarve projekti

	2025 kinnitamata täitmine	2026 eelarve projekt	Mõju hindamine (%)
<b>PÕHITEGEVUSE TULUD</b>	<b>23 977 277</b>	<b>24 895 552</b>	<b>+3,8</b>
Maksutulud	12 440 201	13 752 413	+10,5
Tulud kaupade ja teenuste müügist	1 629 937	1 637 250	+0,4
Saadavad toetused	10 165 460	9 399 889	-0,08
Muud tegevustulud	258 321	106 000	+41,0
<b>PÕHITEGEVUSE KULUD</b>	<b>22 782 936</b>	<b>23 366 544</b>	<b>+2,6</b>
Antavad toetused	3 337 964	3 227 702	-0,3
<i>s.h. üldised valitsussektori teenused</i>	<i>55 222</i>	<i>54 702</i>	
<i>avalik kord ja julgeolek</i>	<i>2 660</i>	<i>0</i>	
<i>majandus</i>	<i>5 000</i>	<i>30 000</i>	
<i>keskkonnakaitse</i>	<i>0</i>	<i>0</i>	
<i>elamu- ja kommunaalmajandus</i>	<i>36 007</i>	<i>30 000</i>	
<i>tervishoid</i>	<i>13 450</i>	<i>10 000</i>	
<i>vaba aeg, kultuur ja religioon</i>	<i>65 327</i>	<i>94 000</i>	
<i>haridus</i>	<i>11 438</i>	<i>0</i>	
<i>sotsiaalne kaitse</i>	<i>3 148 860</i>	<i>3 009 000</i>	
Muud tegevuskulud	19 444 972	20 138 842	+3,6
<i>s.h. üldised valitsussektori teenused</i>	<i>1 199 547</i>	<i>1 325 822</i>	
<i>Avalik kord ja julgeolek</i>	<i>113 521</i>	<i>69 827</i>	
<i>majandus</i>	<i>527 182</i>	<i>443 910</i>	
<i>keskkonnakaitse</i>	<i>399 438</i>	<i>453 910</i>	
<i>elamu- ja kommunaalmajandus</i>	<i>1 283 774</i>	<i>1 672 783</i>	
<i>tervishoid</i>	<i>354</i>	<i>40 000</i>	
<i>vaba aeg, kultuur ja religioon</i>	<i>2 669 936</i>	<i>2 738 794</i>	
<i>haridus</i>	<i>12 242 629</i>	<i>12 437 085</i>	
<i>sotsiaalne kaitse</i>	<i>1 008 591</i>	<i>956 711</i>	
<b>Põhitegevuse tulem</b>	<b>1 194 341</b>	<b>1 529 008</b>	<b>+10,8</b>
<b>INVESTEERIMISTEGEVUS</b>	<b>-3 717 096</b>	<b>--3 566 119</b>	<b>-0,4</b>
Põhivara soetus	-4 805 508	-5 955 794	
Põhivara müük	30 000	200 000	
Saadav sihtfinantseerimine põhivara soetuseks	1 429 425	2 624 675	
Antav sihtfinantseerimine põhivara soetuseks	-59 267	-98 000	
Tagasilaekuvad laenud	0	0	
Finantstulud ja -kulud	-311 747	-337 000	
<b>FINANTSEERIMISTEGEVUS</b>	<b>2 573 654</b>	<b>1 638 379</b>	<b>-36,0</b>
Võlakohustuste võtmine	6 000 000	3 300 000	
Võlakohustuste täitmine	-3 259 849	-1 661 621	
Nõuete ja kohustuste saldo muutus	0	0	
<b>LIKVIIDSETE VARADE MUUTUS</b>	<b>-217 396</b>	<b>-398 732</b>	

2025.aasta alguses toimus pangalaenude refinantseerimine.